

Inspiron 15

3000 Series


Quick Start Guide

Οδηγός γρήγορης έναρξης
Guia de iniciação rápida
Краткое руководство по началу работы
מדריך התחלה מהירה



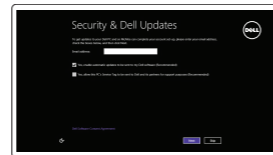
1 Connect the power adapter and press the power button

Συνδέστε τον προσαρμογέα ισχύος και πιέστε το κουμπί λειτουργίας
Ligar o transformador e premir o botão Ligar
Подключите адаптер источника питания и нажмите на кнопку питания
חבר את מתאם החשמל ולחץ על כפתור ההפעלה



2 Finish Windows setup

Τελειώστε την εγκατάσταση των Windows
Concluir a configuração do Windows
Завершите установку Windows
הגדרת Windows הסתיימה



Enable security and updates

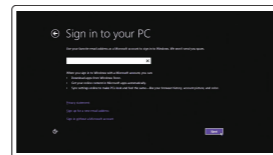
Ενεργοποιήστε τις ρυθμίσεις για την ασφάλεια και τις ενημερώσεις
Ativar as funcionalidades de segurança e atualizações
Включите службы обеспечения безопасности и автоматического обновления
אפשר אבטחה ועדכונים



Connect to your network

Σύνδεση στο δίκτυό σας
Estabelecer ligação à rede
Подключитесь к сети
התחבר לרשת

- NOTE:** If you are connecting to a secured wireless network, enter the password for the wireless network access when prompted.
 - ΣΗΜΕΙΩΣΗ:** Αν πρόκειται να συνδεθείτε σε ασφαλές ασύρματο δίκτυο, πληκτρολογήστε τον κωδικό πρόσβασης στο ασύρματο δίκτυο όταν παρουσιαστεί η σχετική προτροπή.
 - NOTA:** Se estiver a estabelecer ligação a uma rede sem fios protegida, quando for solicitado, introduza a palavra passe de acesso à rede sem fios.
 - ПРИМЕЧАНИЕ.** В случае подключения к защищенной беспроводной сети при появлении подсказки введите пароль для доступа к беспроводной сети.
- הערה:** אם אתם מתחבר לרשת אלחוטית מאובטחת, הזן את סיסמת הגישה אל הרשת האלחוטית כאשר תבקש לעשות זאת.



Sign in to your Microsoft account or create a local account

Συνδεθείτε στον λογαριασμό σας στη Microsoft ή δημιουργήστε τοπικό λογαριασμό
Iniciar sessão numa conta Microsoft ou criar uma conta local
Войти в учетную запись Microsoft или создать локальную учетную запись
היכנס לחשבון Microsoft שלך או צור חשבון מקומי

Locate Dell apps

Εντοπισμός εφαρμογών της Dell | Localizar aplicações Dell
Найдите приложения Dell | Dell אתר יישומי



Register your computer

Δήλωση του υπολογιστή σας | Registrar o computador
Зарегистрируйте компьютер | רשום את המחשב שלך



Dell Backup and Recovery Backup, recover, repair, or restore your computer

Δημιουργία αντιγράφων ασφαλείας, επιδιόρθωση ή αποκατάσταση του υπολογιστή σας
Criar cópia de segurança, recuperação, reparação ou restauração do computador
Резервное копирование, восстановление и ремонт компьютера
גבה, שחזר, תקן או החדר את המחשב



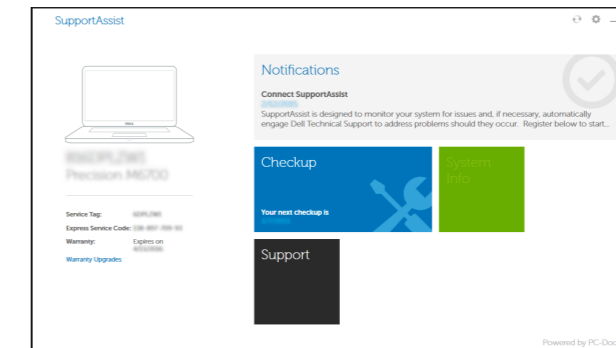
Dell Help & Support

Βοήθεια & υποστήριξη της Dell | Ajuda e Suporte Dell
Справка и поддержка Dell | Dell ותמיכה של Dell



SupportAssist Check and update your computer

Έλεγχος και ενημέρωση του υπολογιστή σας
Verificar e atualizar o computador
Проверка и обновление компьютера
בדוק ועדכן את המחשב שלך



Product support and manuals

Υποστήριξη και εγχειρίδια προϊόντων
Suporte de produtos e manuais
Техническая поддержка и руководства по продуктам
תמיכה ומדריכים למוצר

Dell.com/support
Dell.com/support/manuals
Dell.com/support/windows

Contact Dell

Επικοινωνία με την Dell | Contactar a Dell
Обратиться в компанию Dell | Dell פנה

Dell.com/contactdell

Regulatory and safety

Ρυθμιστικοί φορείς και ασφάλεια
Regulamentos e segurança
Соответствие стандартам и технике безопасности
תקנות ובטיחות

Dell.com/regulatory_compliance

Regulatory model

Μοντέλο κατά τους ρυθμιστικούς φορείς
Modelo regulamentar
Модель согласно нормативной документации
דגם תקינה

P47F

Regulatory type

Τύπος κατά τους ρυθμιστικούς φορείς
Tipo regulamentar
Тип согласно нормативной документации
סוג תקינה

P47F003

Computer model

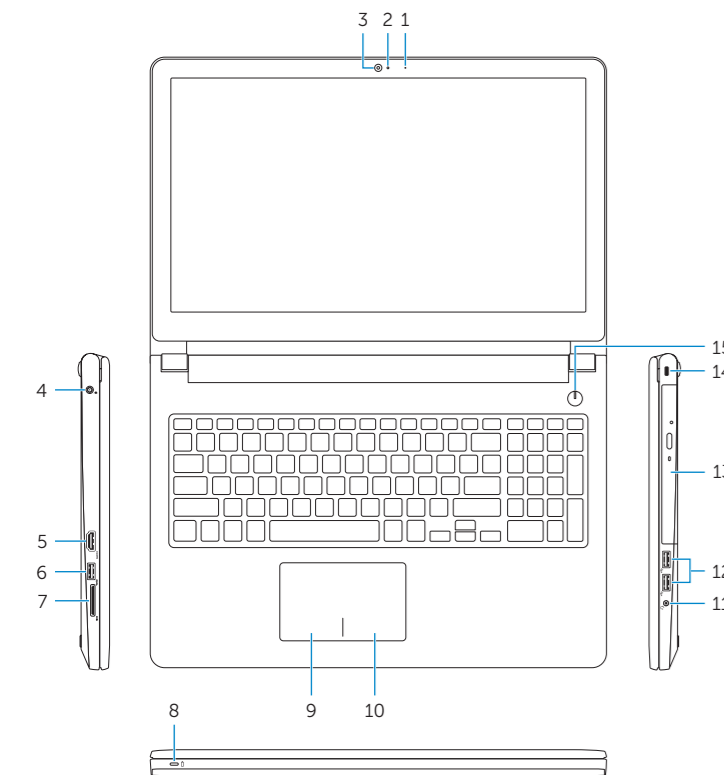
Μοντέλο υπολογιστή | Modelo do computador
Модель компьютера | מחשב דגם

Inspiron 15-3552

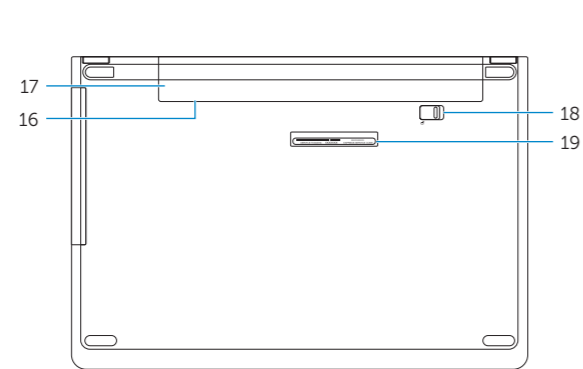


Features

Δυνατότητες | Funcionalidades | Характеристики | תכונות



1. Microphone
2. Camera-status light
3. Camera
4. Power-adapter port
5. HDMI port
6. USB 3.0 port
7. Media-card reader
8. Power and battery-status light/hard-drive activity light
9. Left-click area
10. Right-click area
11. Headset port
12. USB 2.0 ports (2)
13. Optical drive
14. Security-cable slot
15. Power button
16. Regulatory label (in battery bay)
17. Battery
18. Battery-release latch
19. Service Tag label



1. Μικρόφωνο
2. Λυχνία κατάστασης κάμερας
3. Κάμερα
4. Θύρα προσαρμογέα ισχύος
5. Θύρα HDMI
6. Θύρα USB 3.0
7. Μονάδα ανάγνωσης καρτών πολυμέσων
8. Λυχνία τροφοδοσίας και κατάστασης μπαταρίας/Λυχνία δραστηριότητας σκληρού δίσκου
9. Περιοχή αριστερού κλικ
10. Περιοχή δεξιού κλικ
11. Θύρα κεφαλοσυσκευής
12. Θύρες USB 2.0 (2)
13. Μονάδα οπτικού δίσκου
14. Υποδοχή καλωδίου ασφαλείας
15. Κουμπί λειτουργίας
16. Ετικέτα ρυθμιστικών φορέων (στο φατνίο της μπαταρίας)
17. Μπαταρία
18. Μάνταλο αποδέσμευσης μπαταρίας
19. Ετικέτα εξυπηρέτησης

1. Microfone
2. Luz de estado da câmara
3. Câmara
4. Porta do transformador
5. Porta HDMI
6. Porta USB 3.0
7. Leitor de cartão multimédia
8. Luz de alimentação e do estado da bateria/luz de atividade do disco rígido
9. Área de clique com o botão esquerdo
10. Área de clique com o botão direito
11. Porta de auscultadores
12. Portas USB 2.0 (2)
13. Unidade ótica
14. Ranhura do cabo de segurança
15. Botão Ligar
16. Etiqueta de regulamentação (no compartimento da bateria)
17. Bateria
18. Trinco de desbloqueio da bateria
19. Etiqueta de serviço

1. Μικρόφωνο
2. Ινδικатор состояния камеры
3. Камера
4. Порт адаптера питания
5. Порт HDMI
6. Порт USB 3.0
7. Устройство чтения карт памяти
8. Индикатор питания и состояния аккумулятора/индикатор активности жесткого диска
9. Область щелчка левой кнопкой мыши
10. Область щелчка правой кнопкой мыши
11. Порт для гарнитуры
12. Порты USB 2.0 (2)
13. Оптический диск
14. Гнездо защитного кабеля
15. Кнопка питания
16. Нормативная наклейка (в отсеке для аккумулятора)
17. Батарея
18. Защелка аккумулятора
19. Метка обслуживания

1. Μικρόφωνο
2. Нורית מצב מצלמה
3. מצלמה
4. יציאת מתאם חשמל
5. יציאת HDMI
6. יציאת USB 3.0
7. קורא כרטיסי מדיה
8. נורית מצב חשמל וסוללה/נורית פעילות
9. אזור לחיצה שמאלית
10. אזור לחיצה ימנית
11. יציאת אוזניים
12. יציאות USB 2.0 (2)
13. כונן אופטי
14. חריץ כבל אבטחה
15. לחצן הפעלה
16. תווית תקינה (בתא הסוללה)
17. סוללה
18. תפס שחרור סוללה
19. תווית תג שירות

Shortcut keys

Πλήκτρα συντόμευσης | Teclas de atalho

Клавиши быстрого доступа | מקשי קיצור

- F1** Mute audio
Σίγαση ήχου | Silenciar o áudio
Режим «Без звука» | השתק הצלילים
- F2** Decrease volume
Μείωση ακουστικής έντασης | Diminuir o volume
Уменьшение громкости | לחלל את עוצמת הקול
- F3** Increase volume
Αύξηση ακουστικής έντασης | Aumentar o volume
Увеличение громкости | הגבר את עוצמת הקול
- F4** Play/previous track/chapter
Αναπαραγωγή προηγούμενου κομματιού/κεφαλαίου
Reproduzir a faixa/capítulo anterior
Воспроизведение предыдущей дорожки или раздела
הפעל את הרצועה/הפרק הקודמים
- F5** Play/Pause
Αναπαραγωγή/Παύση | Reproduzir/pausa
Воспроизведение/пауза | הפעל/השהה
- F6** Play/next track/chapter
Αναπαραγωγή επόμενου κομματιού/κεφαλαίου
Reproduzir a faixa/capítulo seguinte
Воспроизведение следующей дорожки или раздела
הפעל את הרצועה/הפרק הבאים
- F8** Switch to external display
Μετάβαση σε εξωτερική οθόνη | Mudar para o ecrã externo
Переключение на внешний дисплей | עבור אל צג חיצוני
- F9** Search
Αναζήτηση | Procurar
Поиск | חיפוש
- F11** Decrease brightness
Μείωση φωτεινότητας | Diminuir o brilho
Уменьшение яркости | הפחת את רמת הבהירות
- F12** Increase brightness
Αύξηση φωτεινότητας | Aumentar o brilho
Увеличение яркости | הגבר את רמת הבהירות

- Fn + Esc** Toggle Fn-key lock
Εναλλαγή κλειδώματος πλήκτρου Fn
Ligar/desligar bloqueio da tecla Fn
Переключение блокировки клавиши Fn
Fn מקמ מצב נעילת
- Fn + PrtScr** Turn off/on wireless
Ενεργοποίηση/Απενεργοποίηση ασύρματης επικοινωνίας
Ligar/desligar a transmissão sem fios
Включение или выключение беспроводной сети
הפעל/השבט פעילות אלחוטית
- Fn + Insert** Sleep
Αναστολή λειτουργίας | Suspensão
Спящий режим | שינה

- Fn + H** Toggle between power and battery-status light/hard-drive activity light
Εναλλαγή λυχνίας τροφοδοσίας και λυχνίας κατάστασης μπαταρίας/λυχνίας δραστηριότητας σκληρού δίσκου
Alterna entre a luz de energia e estado da bateria/luz de atividade do disco rígido
Переключение между индикатором питания и состояния аккумулятора и индикатором активности жесткого диска
החלף בין נורית החשמל ומצב הסוללה/נורית פעילות הכונן קשיח

- NOTE: For more information, see [Specifications at Dell.com/support](https://www.dell.com/support).
- ΣΗΜΕΙΩΣΗ: Για περισσότερες πληροφορίες ανατρέξτε στην ενότητα *Προδιαγραφές* στην ιστοσελίδα [Dell.com/support](https://www.dell.com/support).
- NOTA: Para mais informações, consulte *Especificações* em [Dell.com/support](https://www.dell.com/support).
- ПРИМЕЧАНИЕ. Подробная информация представлена в разделе *Технические характеристики* на сайте [Dell.com/support](https://www.dell.com/support).

הערה: לקבלת מידע נוסף, ראה *מפרטים* ב-[Dell.com/support](https://www.dell.com/support).